

Sømtabel

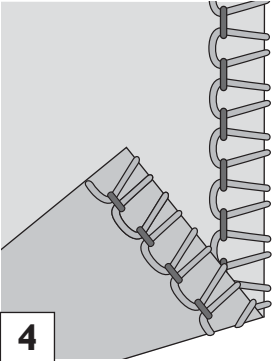






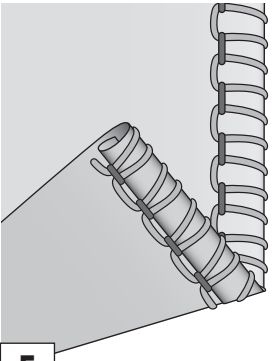






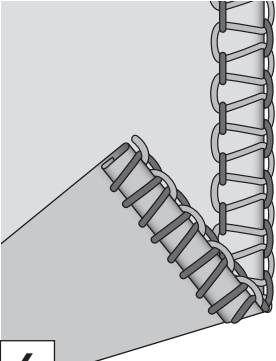






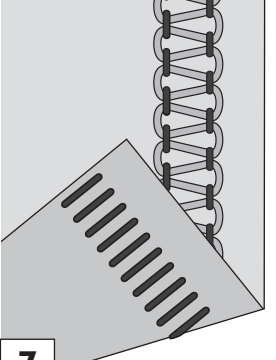






Forklaring på stofikoner

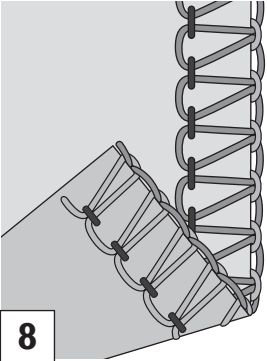







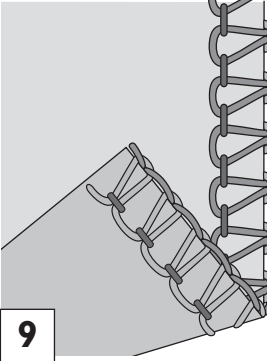







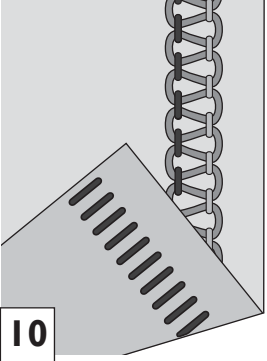







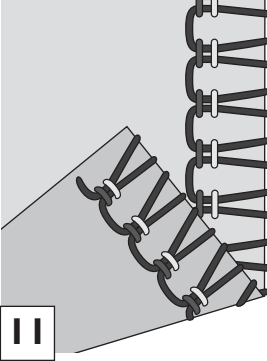







	Vævet tyndt chiffon, voile, organza, batist, silke osv.		Elastisk tyndt charmeuse, nylon, trikot, glatstrikket jersey osv.
	Vævet medium bomuld, chino, uld, satin osv.		Elastisk medium dobbelstrikt, velour, badetøj osv.
	Vævet kraftigt denim, kanvas, frotté osv.		Elastisk kraftigt sweaterstrikt, fleece osv.

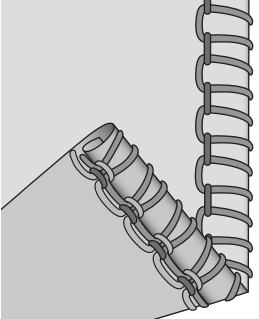






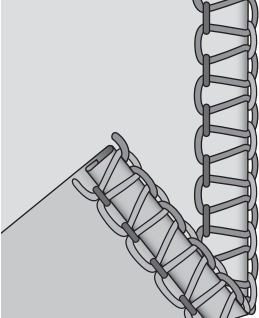






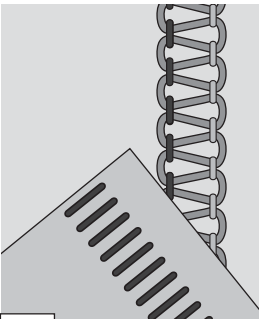






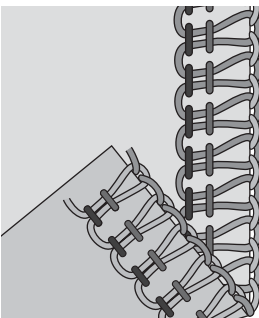






Bemærk!

De indstillinger, som er vist i denne tabel, er vores anbefalinger, som er baseret på normale betingelser. Det kan være nødvendigt at justere trådspændingen i henhold til den søm, stoftype og tråd, du anvender. For at få de bedste resultater skal du justere spændingen i små stigninger på ikke mere end et halvt nummer ad gangen. Lav altid en prøvesyning på et stykke stof, inden du syr i dit klædningsstykke.

Kombination		Nåle- position	Sting- længde	Sting- bredde	Differen- tialtrans- port	Sting- tunge	2-tråds kon- verter	Trådspænding			
Søm	Stof							Gul	Rød	Grøn	Blå
2-trådet overlock, bred 1		Venstre	N	R(3,5)	N	S	Ja	0,0	-	-	5,0
								0,5	-	-	5,0
								1,0	-	-	5,0
								0,0	-	-	5,0
								1,0	-	-	5,0
					1,0			-	-	5,0	
2-trådet overlock, smal 2		Højre	N	R(3,5)	N	S	Ja	-	0,0	-	4,0
								-	0,5	-	5,0
								-	1,0	-	5,0
								-	0,0	-	4,5
								-	0,5	-	4,5
					-			1,0	-	5,0	
2-trådet overlock, omvundet, bred 3		Venstre	N	R(3,5)	N	S	Ja	2,5	-	-	1,0
								3,5	-	-	1,0
								4,0	-	-	1,0
								2,5	-	-	1,0
								3,5	-	-	1,0
					4,0			-	-	1,0	

Kombination		Nåle- position	Sting- længde	Sting- bredde	Differen- tialtrans- port	Sting- tunge	2-tråds kon- verter	Trådspænding			
Søm	Stof							Gul	Rød	Grøn	Blå
2-trådet overlock, omvundet, smal 		Højre	N	R(3,5)	N	S	Ja	-	3,5	-	2,0
								-	4,0	-	2,0
								-	5,0	-	2,0
								-	N	-	2,0
								-	4,0	-	2,0
					-			5,0	-	2,0	
2-trådet rullekant 		Højre	1	3	N	R	Ja	-	N	-	2,0
								-	N	-	2,0
		Anbefales ikke									
		Højre	1	3	N	R	Ja	-	N	-	2,0
		Anbefales ikke									
		Anbefales ikke									
2-trådet smal kant 		Højre	1	3	N	R	Ja	-	1,5	-	4,0
								-	1,5	-	4,0
		Anbefales ikke									
		Højre	1	3	N	R	Ja	-	2,0	-	4,0
		Anbefales ikke									
		Anbefales ikke									
2-trådet flatlocksøm 		Venstre	N	R(3,5)	N	S	Ja	0,0	-	-	5,0
								0,5	-	-	5,0
								1,0	-	-	5,0
								0,0	-	-	5,0
								0,5	-	-	5,0
					1,5			1,0	-	-	5,0

Kombination		Nåle- position	Sting- længde	Sting- bredde	Differen- tialtrans- port	Sting- tunge	2-tråds kon- verter	Trådspænding			
Søm	Stof							Gul	Rød	Grøn	Blå
3-trådet overlocksøm, bred  8		Venstre	N	R(3,5)	N	S	Nej	2,5	-	N	N
								N	-	N	N
								3,5	-	N	N
								2,5	-	N	N
								N	-	N	N
								N	-	N	N
					1,5			-	N	N	
3-trådet overlocksøm, smal  9		Højre	N	R(3,5)	N	S	Nej	-	2,5	N	N
								-	N	N	N
								-	3,5	N	N
								-	2,5	N	N
								-	N	N	N
								-	N	N	N
					1,5			-	N	N	
3-trådet flatlocksøm, smal  10		Venstre	N	R(3,5)	N	S	Nej	4,0	-	0,0	8,0
								4,0	-	0,0	8,5
								5,0	-	0,0	8,5
								4,0	-	0,0	8,0
								5,0	-	0,0	8,5
								5,0	-	0,0	8,5
								5,0	-	0,0	8,5
3-trådet elastisk overlock  11		Højre	N	R(3,5)	N	S	Nej	-	N	1,0	7,0
								-	3,5	1,0	7,0
								-	4,0	1,0	7,0
								-	3,5	1,0	6,0
								-	3,5	1,0	6,0
								-	N	1,0	6,0
								-	N	1,0	6,0

Kombination		Nåle- position	Sting- længde	Sting- bredde	Differen- tialtrans- port	Sting- tunge	2-tråds kon- verter	Trådspænding			
Søm	Stof							Gul	Rød	Grøn	Blå
3-trådet rullekant  12		Højre	1	3	N	R	Nej	-	2,0	5,0	7,0
								-	2,0	5,0	8,0
		Anbefales ikke									
		Højre	1	3	N	R	Nej	-	N	4,0	6,0
		Anbefales ikke									
		Anbefales ikke									
3-trådet smal kant  13		Højre	1	3	N	R	Nej	-	N	5,0	N
								-	N	5,0	4,0
		Anbefales ikke									
		Højre	1	3	N	R	Nej	-	N	5,0	N
		Anbefales ikke									
		Anbefales ikke									
3-trådet flatlocksøm, bred  14		Venstre	N	R(3,5)	N	S	Nej	0,5	-	5,0	7,0
								0,5	-	5,0	7,0
								0,5	-	5,0	7,0
								0,5	-	5,0	7,0
								0,5	-	5,0	7,0
								0,5	-	5,0	7,0
4-trådet overløcksøm  15		Begge	N	R(3,5)	N	S	Nej	2,5	2,5	N	N
								N	N	N	N
								3,5	3,5	N	N
					2,5			2,5	N	N	
					N			N	N	N	
					2,0			3,5	3,5	N	N